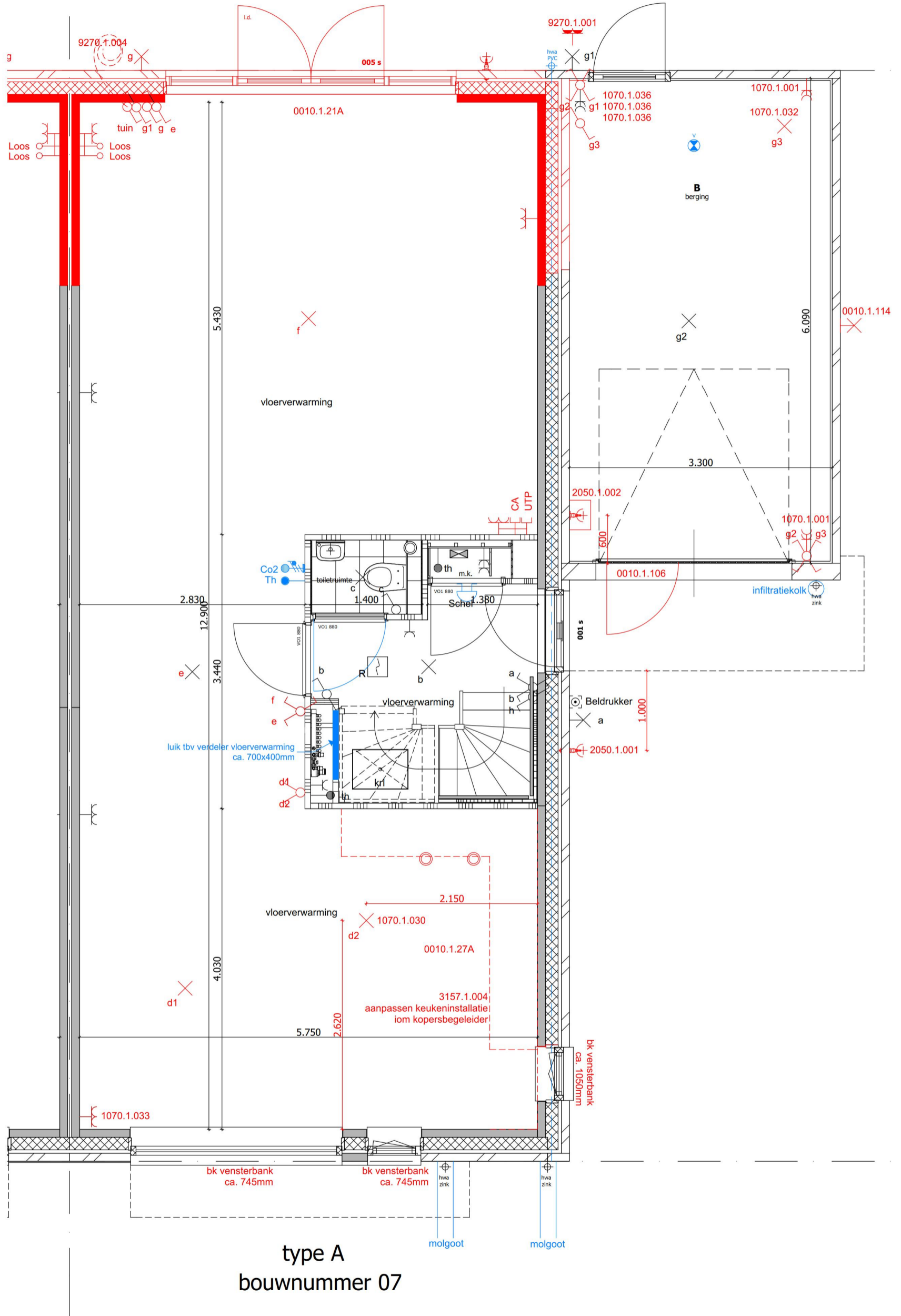
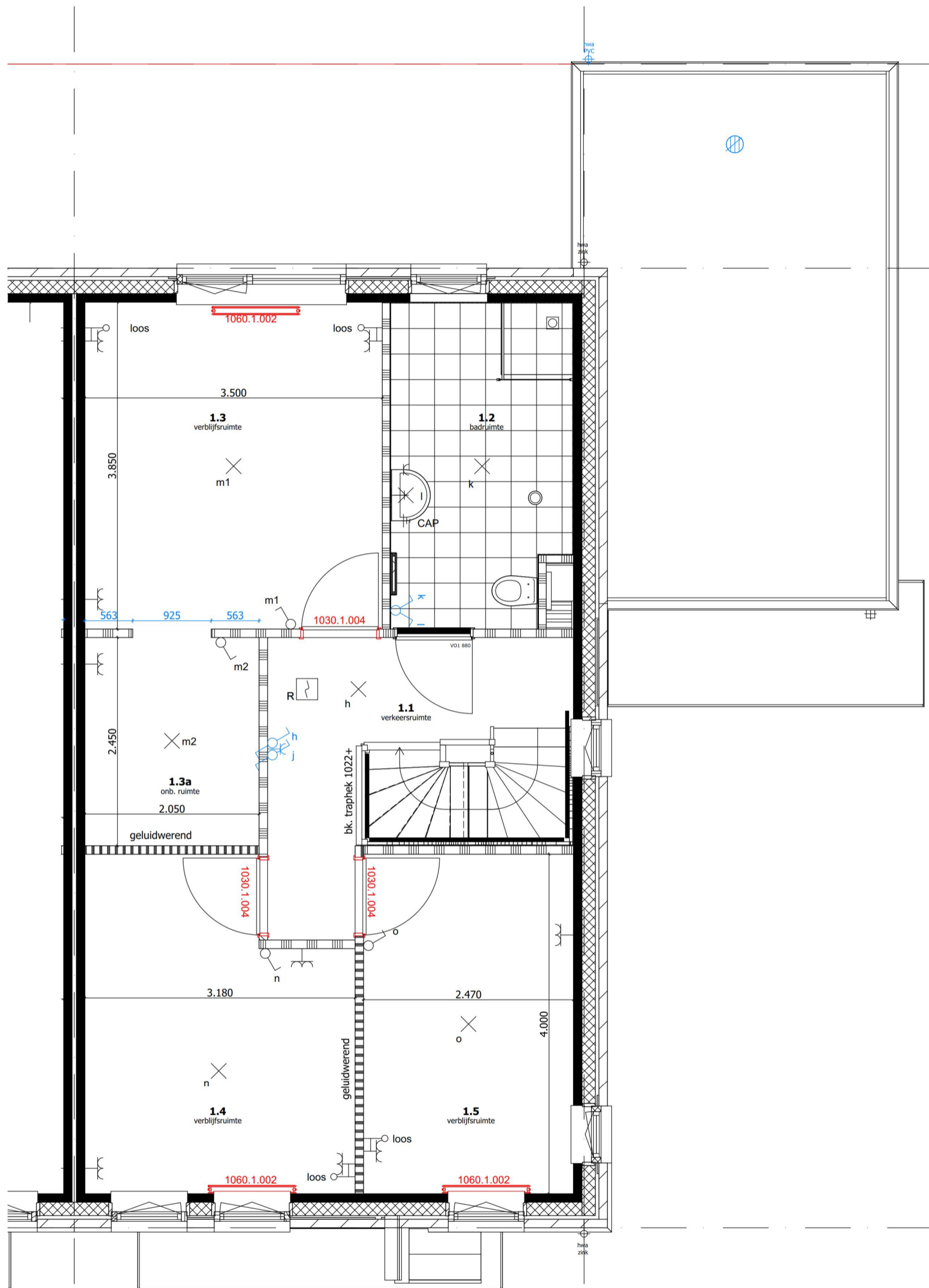
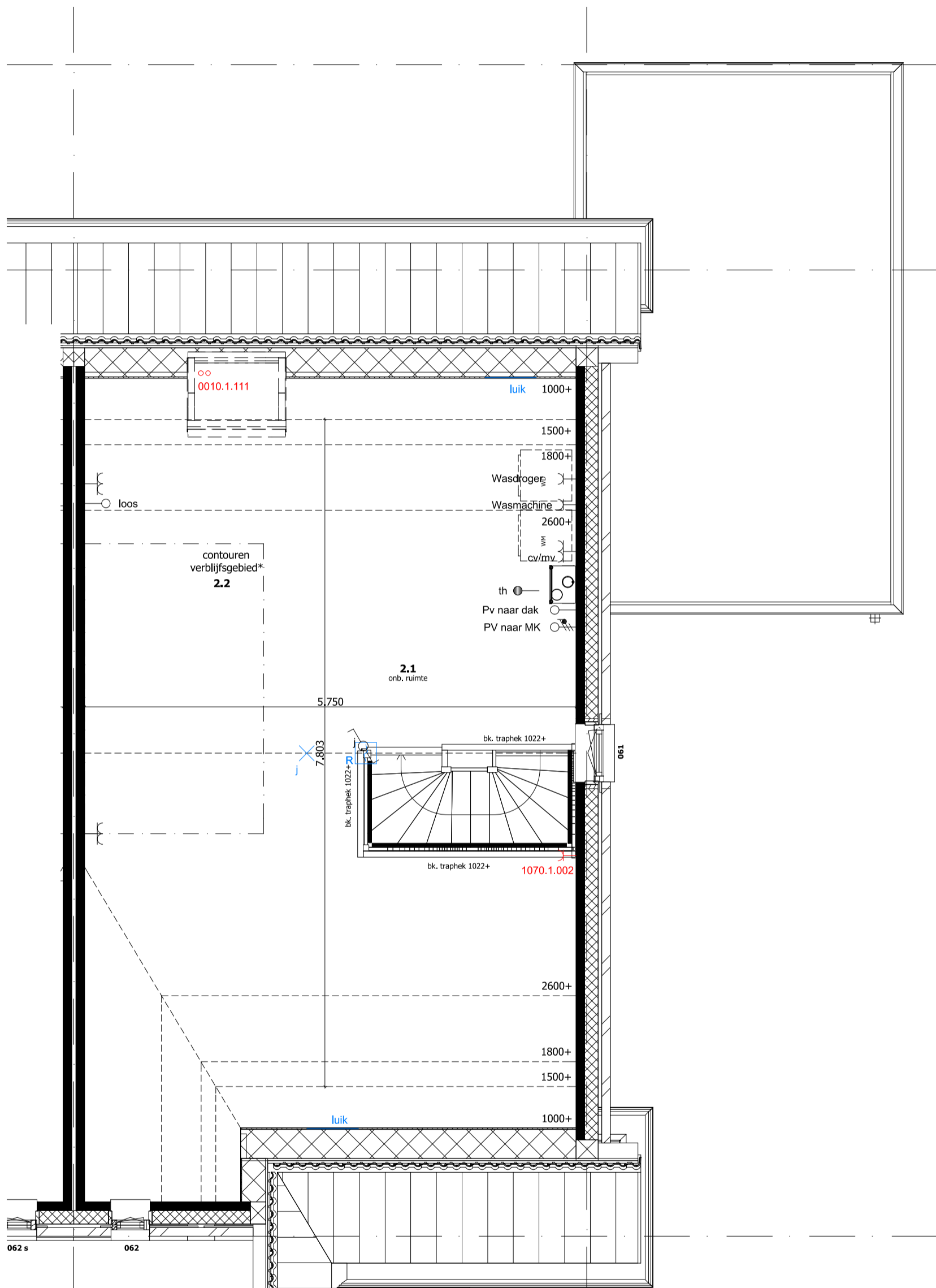


# Erratablad toegevoegde opties bouwnummer 7 - (6 bladen)





type A  
bouwnummer 07



type A  
bouwnummer 07

# 26 won Moiland te Nijmegen/ Grote Boel

## Bevestigingslijst

**TREBBE**

ONTWIKKELT EN BOUWT

Gegevens project:

Bouwnummer: **007**

Woningtype:

Datum: 30-8-2018

**Aantal****Optie**

<b>00</b>	<b>Optietekeningen</b>		
<b>00</b>	<b>Algemeen</b>		
0010.0.000	Bij de meerwerklijst behorende plategronden: 30-08-2018	1,00	ST
0010.1.106	Optie 7 - Loopdeur in kanteldeur Een loopdeur in de garagekanteldeur inclusief cilinder	1,00	ST
0010.1.111	Optie 12: voorbereiding radiator op zolder (indien er nog geen voorbereiding op zolder aanwezig is)	1,00	ST
0010.1.114	optie 15: buitenlamp op zijgevel, continue spanning tbv bewegingsmelder	1,00	ST
<b>10</b>	<b>Bouwkundige wijzigingen</b>		
0010.1.21A	Uitbouw begane grond 2.400mm (optie 21) - De woning wordt aan de achterzijde 2.400mm uitgebouwd op de begane grond; - Uitbouw metselwerk geheel in kleur 'Marowijne Rood', ongeacht kleurstelling woning; - De elektrische installatie en warmtecapaciteit worden aangepast; - Het platte dak van de uitbouw wordt voorzien van isolatie met daarop dakbedekking; - Overige afwerking conform basis uitvoering; Zie optie 21 op optieblad d.d. 01-09-17. Let wel, indien u geen uitbouw kiest maar de naastgelegen woning wel wordt uitgebouwd, dan komt deze uitbouw met circa 275mm op uw kavel te staan. Dit recht van overbouw is opgenomen in de koopovereenkomst van uw woning.	1,00	ST
0010.1.27A	Keuken naar voorzijde woning (optie 27) De in de basis opgenomen installatiepunten keuken worden verplaatst naar de voorzijde van de woning. Exclusief het aanpassen van het keukenleiding voor een keuken via projectleverancier of externe leverancier. Zie optie 27 op optieblad d.d. 01-09-17.	1,00	ST
<b>10</b>	<b>Gehele woning</b>		
<b>30</b>	<b>Ramen, kozijnen en deuren</b>		
1030.1.004	Binnendeurkozijnen zonder bovenlicht In de basis loopt het binnendeurkozijn van vloer tot plafond. De ruimte tussen de bovenzijde van de deur en het plafond wordt afgewerkt met een bovenlicht. Bij de meterkast wordt hier een dicht paneel toegepast, bij een eventuele trapkast is in de basis reeds een binnendeurkozijn zonder bovenlicht toegepast. Door te kiezen voor deze optie komt het bovenlicht te vervallen en wordt de binnenwand doorgezet boven het kozijn.	3,00	ST
<b>60</b>	<b>Verwarmingsinstallaties</b>		
1060.1.002	Leidingwerk radiator in de wand verwerken De radiator uitvoeren met een wandaansluiting i.p.v. een vloeraansluiting. Genoemde prijs is per radiator.	3,00	ST
<b>70</b>	<b>Elektro techn. Installaties</b>		
1070.1.001	Extra dubbele wandcontactdoos Uitvoering conform technische omschrijving op circa 300mm+vloer.	2,00	ST
1070.1.002	Extra enkele wandcontactdoos Uitvoering conform technische omschrijving, op circa 300mm+vloer.	1,00	ST
1070.1.030	Aanpassen positie plafondlichtpunt	1,00	ST

Gegevens project:

Bouwnummer: **007**

Woningtype:

Datum: 30-8-2018

## Aantal

## Optie

	Het aanpassen van de positie van een in de basis opgenomen plafondlichtpunt. Nieuwe positie op basis van circa maten. Er is een rastertekening van de verdiepingsvloeren aanwezig waarop is aangegeven op welke posities de plafondlichtpunten verplaatst/ extra geplaatst kunnen worden. Door de in het bouwsysteem toegepaste vloerplaten (kanaalplaat) zijn afwijkingen tot 200mm niet uit te sluiten. Gewenste positie is onder voorbehoud.		
1070.1.032	Extra plafondlichtpunt op enkele schakelaar	1,00	ST
	Het plaatsen van een extra plafondlichtpunt op enkele schakelaar. Positie lichtpunt op basis van circa maten. Er is een rastertekening van de verdiepingsvloeren aanwezig waarop is aangegeven op welke posities de plafondlichtpunten verplaatst/ extra geplaatst kunnen worden. Door de in het bouwsysteem toegepaste vloerplaten (kanaalplaat) zijn afwijkingen tot 200mm niet uit te sluiten. Gewenste positie is onder voorbehoud.		
1070.1.036	Wissel- in plaats van enkele schakelaar	3,00	ST
	De bestaande schakelaar van een lichtpunt wijzigen in een wisselschakelaar en een extra wisselschakelaar bijplaatsen zodat het lichtpunt op twee plekken te bedienen is.		

**20 Gehele begane grond**
**50 Loodgieterswerk**

2050.1.001	Buitentapkraan voorgevel naast voordeur	1,00	ST
	Het aanbrengen van een tapkraan aangebracht met een gevelkom of gevelplaat, aangesloten op een stopkraan met aftap in de meterkast. Opmerking: Wij staan niet in voor eventueel bevroeringsgevaar.		
2050.1.002	Uitstortgootsteen koudwater in de garage/berging	1,00	ST
	Het leveren en monteren van een uitstortgootsteen incl. koudwater- en rioleringsleidingen: -Alape plaatstaal uitstortgootsteen met overloop en plug 50x33cm nr. 1200000000 -Alape emmerrooster nr. 8901000722 -McAlpine kunststof Buissifon S model 1 1/2" nr. 5215 wit -Costa-L tapkraan wand 30098001 Positie in overleg. Wij staan niet in voor eventueel bevroeringsgevaar.		

**31 Keuken**
**57 Gecombineerd installatiewerk**

3157.1.004	Keukeninstallatie aanpassen	1,00	ST
	Let op: in verband met het reeds starten van de bouw alleen mogelijk in goed overleg met kopersbegeleider.		

**92 Achtergevel**
**70 Elektro techn. Installaties**

9270.1.001	Dubbele spatwaterdichte wandcontactdoos	1,00	ST
	Uitvoering opbouw (leiding wel inbouw), hoogte circa 350mm+vloer. Positie: onder voorziening buitenlichtpunt achtergevel woning.		
9270.1.004	Grondkabel 15 meter	1,00	ST
	Grondkabel 3-aderig YMvKas 3x2,5 mm. Circa 15 meter op rol ter plaatse van de		

**26 won Mooiland te Nijmegen/ Grote Boel**  
**Bevestigingslijst**



**Gegevens project:**  
Bouwnummer: **007**  
Woningtype:  
Datum: 30-8-2018

<b>Optie</b>		<b>Aantal</b>
	achtergevel. Aangesloten op een aparte groep in de meterkast. Geschakeld door middel van een schakelaar t.p.v. de achtergevel.	